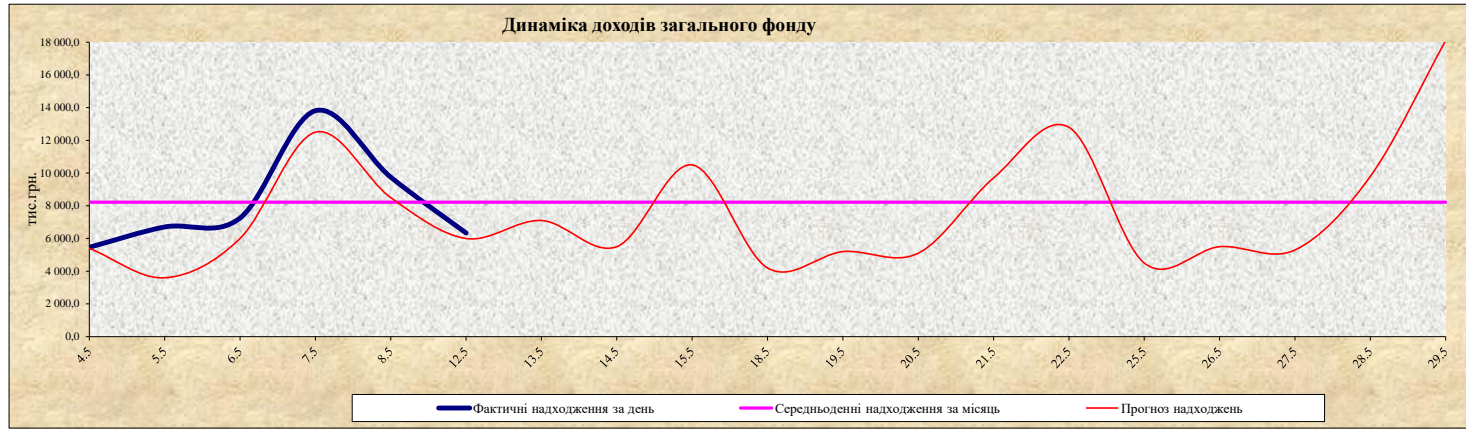


| Динаміка надходжень податків та неподаткових платежів за травень 2020 року станом на 13.05.2020 | | | | | | | | | | | | | | | |
|--|---------------------------------|---------------------------|----------------------------------|--|---------------------------|----------------|-----------------|------------------------------------|--|-----------------------|--|--------------|--------------------------------|--------------------|--------------------------------|
| Дата | Податок з доходів фізичних осіб | Акцизний податок (всього) | в т.ч акциз на алкоголь та тютюн | в т.ч акциз на пальне (вироблене та ввезене) | Податок на нерухоме майно | Плата за землю | Єдиний податок | Плата за надання інших адмінпослуг | Реклама, пайова участь(благ оустрій), повернення | Плата за оренду майна | Плата за розміщення тимчасово вільних коштів | Інші платежі | Фактичні надходження (травень) | Прогноз надходжень | Відсоток виконання до прогнозу |
| 04.05.20 | 1 937,8 | 559,7 | 2,9 | 556,8 | 149,3 | 182,0 | 2 003,5 | 9,9 | 17,5 | 0,0 | 597,7 | 6,1 | 5 463,5 | 5 400,0 | 101% |
| 05.05.20 | 4 069,9 | 452,0 | 161,9 | 290,1 | 131,0 | 278,7 | 1 718,7 | 23,3 | 20,9 | 0,0 | 0,0 | 10,8 | 6 705,3 | 3 600,0 | 186% |
| 06.05.20 | 4 363,4 | 165,0 | 4,9 | 160,1 | 140,9 | 44,6 | 1 908,3 | 34,7 | 199,8 | 379,9 | 0,0 | 12,6 | 7 249,2 | 6 000,0 | 121% |
| 07.05.20 | 10 280,5 | 217,9 | 5,9 | 212,0 | 134,5 | 83,8 | 2 990,0 | 24,6 | 67,4 | 0,0 | 0,0 | 14,3 | 13 813,0 | 12 500,0 | 111% |
| 08.05.20 | 6 520,9 | 217,1 | 0,4 | 216,7 | 129,5 | 144,8 | 2 598,3 | 8,0 | 17,1 | 0,0 | 0,0 | 115,0 | 9 750,7 | 8 500,0 | 115% |
| 12.05.20 | 694,9 | 1 311,4 | 561,2 | 750,2 | 198,2 | 198,9 | 3 854,8 | 20,5 | 13,2 | 0,0 | 0,0 | 46,8 | 6 338,7 | 6 000,0 | 106% |
| 13.05.20 | | | | 0,0 | | | | | | | | 0,0 | | 7 100,0 | 0% |
| 14.05.20 | | | | 0,0 | | | | | | | | 0,0 | | 5 500,0 | 0% |
| 15.05.20 | | | | 0,0 | | | | | | | | 0,0 | | 10 500,0 | 0% |
| 18.05.20 | | | | 0,0 | | | | | | | | 0,0 | | 4 200,0 | 0% |
| 19.05.20 | | | | 0,0 | | | | | | | | 0,0 | | 5 200,0 | 0% |
| 20.05.20 | | | | 0,0 | | | | | | | | 0,0 | | 5 100,0 | 0% |
| 21.05.20 | | | | 0,0 | | | | | | | | 0,0 | | 9 700,0 | 0% |
| 22.05.20 | | | | 0,0 | | | | | | | | 0,0 | | 12 800,0 | 0% |
| 25.05.20 | | | | 0,0 | | | | | | | | 0,0 | | 4 500,0 | 0% |
| 26.05.20 | | | | 0,0 | | | | | | | | 0,0 | | 5 500,0 | 0% |
| 27.05.20 | | | | 0,0 | | | | | | | | 0,0 | | 5 300,0 | 0% |
| 28.05.20 | | | | 0,0 | | | | | | | | 0,0 | | 9 800,0 | 0% |
| 29.05.20 | | | | 0,0 | | | | | | | | 0,0 | | 18 100,0 | 0% |
| всього | 27 867,4 | 2 923,1 | 737,2 | 2 185,9 | 883,4 | 932,8 | 15 073,6 | 121,0 | 335,9 | 379,9 | 597,7 | 205,6 | 49 320,4 | 145 300,0 | 33,9% |

| Динаміка надходжень до бюджету розвитку за травень 2020 р. станом на 13.05.2020р. (тис.грн.) | | | | |
|--|--------------------|---------------|----------------------------------|--------------|
| Продаж землі | Приватизація майна | Пайова участь | Гарантії, надані міськими радами | Всього |
| 8220,1 | 11,9 | 0,0 | 0,0 | 0,0 |
| 8220,1 | 0,0 | 0,0 | 0,0 | 0,0 |
| 8220,1 | 0,0 | 0,0 | 34,3 | 35,3 |
| 8220,1 | 0,0 | 0,0 | 0,0 | 0,0 |
| 8220,1 | 0,0 | 0,0 | 0,0 | 0,0 |
| 8220,1 | 43,8 | 0,0 | 58,3 | 102,1 |
| 8220,1 | | | | 0,0 |
| 8220,1 | | | | 0,0 |
| 8220,1 | | | | 0,0 |
| 8220,1 | | | | 0,0 |
| 8220,1 | | | | 0,0 |
| 8220,1 | | | | 0,0 |
| 8220,1 | | | | 0,0 |
| 8220,1 | | | | 0,0 |
| 8220,1 | | | | 0,0 |
| 8220,1 | | | | 0,0 |
| 8220,1 | | | | 0,0 |
| 8220,1 | | | | 0,0 |
| 8220,1 | | | | 0,0 |
| 8220,1 | | | | 0,0 |
| 8220,1 | | | | 0,0 |
| 8220,1 | | | | 0,0 |
| всього | 55,7 | 0,0 | 92,6 | 149,3 |



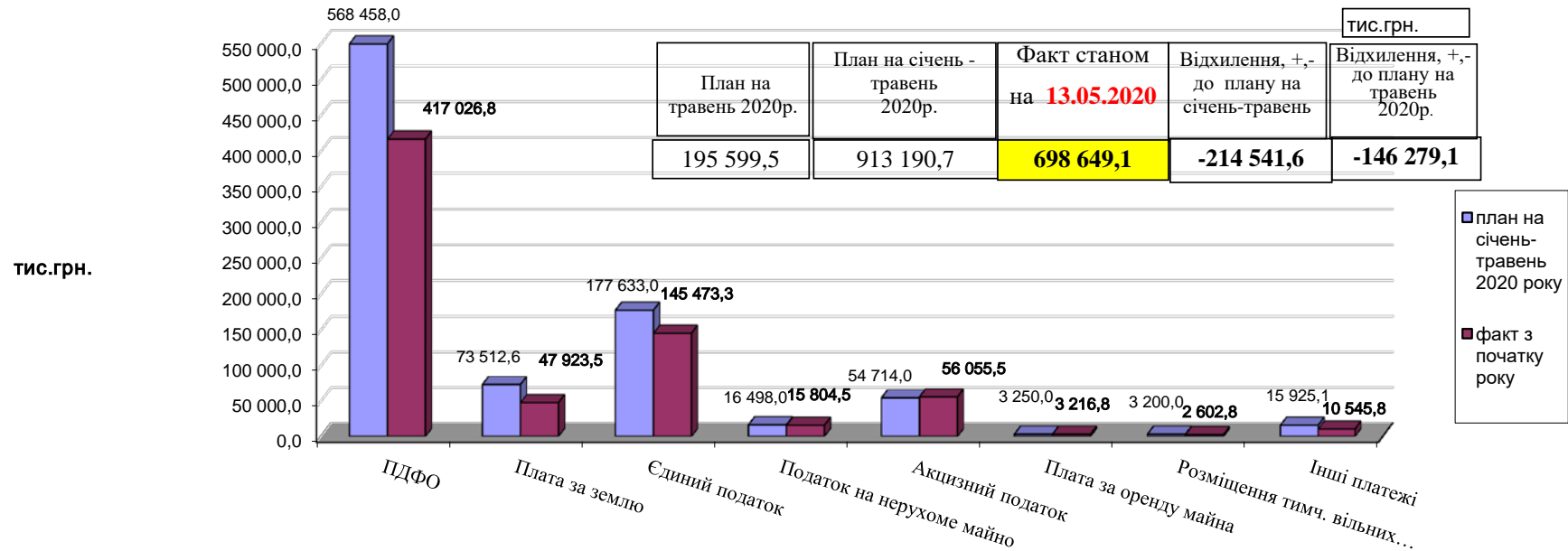
Залишок коштів
бюджету розвитку (тис.грн.)

| | |
|------------|-------|
| 13.05.2020 | 546,9 |
|------------|-------|

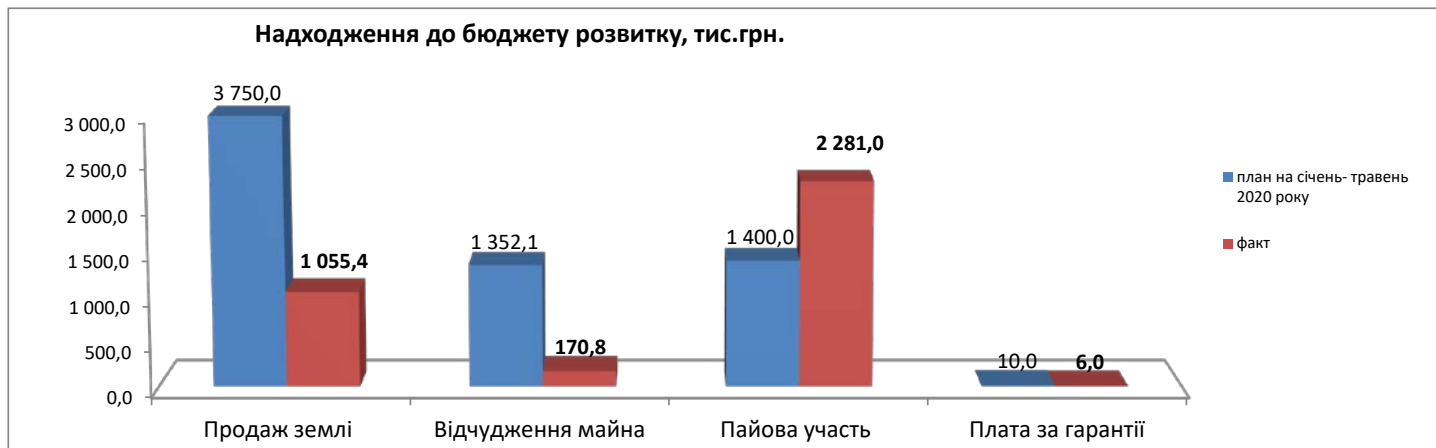
Розміщено на депозит
бюджету розвитку (тис.грн.)

| | |
|------------|---------|
| 13.05.2020 | 2 308,9 |
|------------|---------|

Надходження доходів до загального фонду станом на 13.05.2020



| Надходження податків до бюджету розвитку станом на 13.05.2020р. | | | | | | | | | | | | |
|---|-------------------------------|---------|-------------------------------|-------|-------------------------------|---------|-------------------------------|------|-------------------------------|---------|------------|---|
| розміщено на депозит (тис.грн.) | надходженн | | надходжен | | пайова | | плата за | | всього | | | залишок до розподілу бюджету розвитку станом на 13.05.2020 (тис.грн.) |
| | план на січень-травень 2020р. | факт | план на січень-травень 2020р. | факт | план на січень-травень 2020р. | факт | план на січень-травень 2020р. | факт | план на січень-травень 2020р. | факт | відхилення | |
| 2 308,9 | 3 750,0 | 1 055,4 | 1 352,1 | 170,8 | 1 400,0 | 2 281,0 | 10,0 | 6,0 | 6 512,1 | 3 513,3 | -2 998,9 | 546,91 |



| | | |
|------------------------------------|-----------|-----------|
| ПДФО | 568 458,0 | 417 026,8 |
| Плата за землю | 73 512,6 | 47 923,5 |
| Єдиний податок | 177 633,0 | 145 473,3 |
| Податок на нерухоме майно | 16 498,0 | 15 804,5 |
| Акцизний податок | 54 714,0 | 56 055,5 |
| Плата за оренду майна | 3 250,0 | 3 216,8 |
| Розміщення тимч. вільних коштів | 3 200,0 | 2 602,8 |
| Інші платежі | 15 925,1 | 10 545,8 |
| Всього доходів | 913 190,7 | 698 649,1 |
| Продаж землі | 3 750,0 | 1 055,4 |
| Відчуження майна | 1 352,1 | 170,8 |
| Пайова участь | 1 400,0 | 2 281,0 |
| Плата за гарантії | 10,0 | 6,0 |

Аналіз планових показників надходжень до **загального** фонду міського бюджету 2020 рік

(без т рансферт ів)

| | № рішення | дата | січень | лютий | березень | квітень | травень | червень | липень | серпень | вересень | жовтень | листопад | грудень | ВСЬОГО |
|--|-----------|------------|------------------|------------------|------------------|------------------|------------------|------------------|------------------|------------------|------------------|------------------|------------------|------------------|--------------------|
| Розпис доходів ЗФ на 2020 рк | 2-5671 | 27.12.2019 | 168 072,9 | 187 415,6 | 150 049,8 | 212 053,0 | 195 599,5 | 172 965,1 | 208 916,8 | 189 364,1 | 182 456,6 | 204 712,8 | 199 152,3 | 197 839,9 | 2 268 598,0 |
| Зміни до розпису доходів ст аном на 13.05.2020р. : | | | 0,0 | 5 000,0 | 4 000,0 | -9 000,0 | 0,0 | 0,0 | 0,0 | 0,0 | 0,0 | 0,0 | 0,0 | 0,0 | 0,0 |
| Уточнений розпис доходів | | | 168 072,9 | 192 415,6 | 154 049,8 | 203 053,0 | 195 599,5 | 172 965,1 | 208 916,8 | 189 364,1 | 182 456,6 | 204 712,8 | 199 152,3 | 197 839,9 | 2 268 598,0 |

Аналіз планових показників надходжень до **спеціального** фонду міського бюджету 2020 рік

(без т рансферт ів т а власних надходжень бюджет них уст анов)

| | № рішення | дата | січень | лютий | березень | квітень | травень | червень | липень | серпень | вересень | жовтень | листопад | грудень | ВСЬОГО |
|--|-----------|------------|----------------|----------------|--------------|----------------|----------------|----------------|----------------|----------------|----------------|----------------|----------------|-----------------|-----------------|
| Розпис доходів СФ на 2020 рк | 2-5671 | 27.12.2019 | 1 050,3 | 5 176,9 | 970,3 | 1 782,6 | 5 600,6 | 2 303,7 | 2 007,6 | 3 811,3 | 1 771,6 | 1 581,3 | 3 714,7 | 2 158,0 | 31 928,7 |
| Зміни до розпису доходів ст аном на 13.05.2020р. : | | | 0,0 | 0,0 | 0,0 | 0,0 | 0,0 | 0,0 | 0,0 | 0,0 | 500,0 | 500,0 | 0,0 | 29 000,0 | 30 000,0 |
| Уточнений розпис доходів | | | 1 050,3 | 5 176,9 | 970,3 | 1 782,6 | 5 600,6 | 2 303,7 | 2 007,6 | 3 811,3 | 2 271,6 | 2 081,3 | 3 714,7 | 31 158,0 | 61 928,7 |

Аналіз планових показників надходжень до **спеціального** фонду міського бюджету 2020 рік

БЮДЖЕТ РОЗВИТКУ

| | № рішення | дата | січень | лютий | березень | квітень | травень | червень | липень | серпень | вересень | жовтень | листопад | грудень | ВСЬОГО |
|--|-----------|------------|--------------|--------------|--------------|----------------|----------------|----------------|----------------|----------------|----------------|----------------|----------------|-----------------|-----------------|
| Розпис доходів БЮДЖЕТ розвитку 2020 рк | 2-5671 | 27.12.2019 | 802,0 | 902,0 | 952,0 | 1 252,0 | 1 252,0 | 1 352,0 | 1 452,0 | 1 452,0 | 1 252,0 | 1 052,0 | 1 052,0 | 752,0 | 13 524,0 |
| Зміни до розпису доходів ст аном на 13.05.2020р. : | | | 0,0 | 0,0 | 0,0 | 0,0 | 0,0 | 0,0 | 0,0 | 0,0 | 500,0 | 500,0 | 0,0 | 29 000,0 | 30 000,0 |
| Уточнений розпис доходів | | | 802,0 | 902,0 | 952,0 | 1 252,0 | 1 252,0 | 1 352,0 | 1 452,0 | 1 452,0 | 1 752,0 | 1 552,0 | 1 052,0 | 29 752,0 | 43 524,0 |